

Für das  
*Leben*  
in der Küche.

**nolte**<sup>®</sup>  
KÜCHEN







ECKHARD WEFING | MANFRED WIPPERMANN | MARC HOGREBE  
Geschäftsführer | Geschäftsführer | Geschäftsführer

## Für das *Leben* in der Küche.

Was ist das Wesen einer Küche? Sie soll gut aussehen, kommunikativer Mittelpunkt beim Kochen, Plaudern und Genießen sein. Ihnen die Arbeit erleichtern und für Ordnung und Übersicht sorgen. Nebenbei optimal zu Ihnen, Ihren Wünschen und Bedürfnissen passen. Dabei aber auch Ihrem Stil und Ihrem Budget gerecht werden.

Seit mehr als 60 Jahren steht Nolte Küchen für erstklassige Qualität, hochwertiges Design und perfekte Ergonomie Made in Germany.

Vor diesem Hintergrund verwundert es nicht, dass wir schon drei mal in Folge als „Deutschlands beliebteste Küchenmarke“ ausgezeichnet wurden. Auch weltweit weiß man in über 60 Ländern zu schätzen, was Nolte Küchen ausmacht.

In diesem Journal finden Sie unzählige Anregungen um Ihren persönlichen Lebensraum Küche perfekt nach Ihren Wünschen zu gestalten. Lassen Sie sich also inspirieren: Für das Leben in der Küche.



Geprüfte Qualität,  
garantierte Sicherheit  
und gesundes Wohnen.

# INHALT

## ALLGEMEINE INFORMATIONEN:

Design und Stauraum .....	30
Ergonomie .....	106
Farbe   Das Mattlack-Konzept .....	64
Für Ihr Leben in der Küche .....	6
Hauswirtschaftsraum .....	22
Innendekor .....	112
Innenorganisation .....	102
Landhaus-Küche .....	90
Matrix900 und MatrixArt900 .....	30, 52
Neue Klassik .....	74
Perfekte Arbeitsabläufe .....	104
Planung .....	98
Qualität und Umwelt .....	114
Spülen und Mülltrennung .....	108
Vorratshaltung .....	110

## PROGRAMME:

ARTWOOD .....	44, 48, 100
CARISMA LACK .....	70, 72, 76
FEEL .....	48, 58
FERRO .....	12, 40
FLAIR .....	40
GLAS TEC PLUS .....	54
INTEGRA .....	50
LEGNO .....	32, 70, 84, 86
LUX .....	52, 100
MANHATTAN .....	36, 42, 60, 62
NAPPA .....	46
NOVA LACK .....	8, 32, 34, 86
PLUS .....	24, 36, 42, 46
PORTLAND .....	28, 32, 34
SOFT LACK .....	12, 26, 50, 66, 84
STONE .....	38
TAVOLA .....	18, 24, 26, 28
TITAN .....	16, 18, 58
TORINO LACK .....	76, 80, 82
VEGAS .....	44
WINDSOR LACK .....	92, 94

Unsere Küchen begeistern mit hochwertigen Materialien:



Für höchste Ansprüche werden die Fronten mehrfach hochglänzend oder softmatt lackiert.



Echtes Holz als ursprüngliches und reines Naturprodukt vermittelt Wärme und Geborgenheit.



Echtglas, sehr hochwertige Oberfläche aus rückseitig lackiertem Sicherheitsglas.



Eine gleichzeitig pflegeleichte und strapazierfähige Oberfläche, je nach Ausführung hochglänzend oder softmatt.



Die authentische Melaminharzoberfläche macht die Illusion von echtem Holz perfekt.



Jede dieser in Handarbeit hergestellten Fronten hat eine Oberfläche aus echtem Zement und ist ein Unikat.



Schichten eines Gemischs aus Harzen, Lack und Metallpartikeln machen die Front magnetisch.



Extrem widerstandsfähig und darüber hinaus pflegeleicht durch die Anti-Fingerprint-Oberfläche.



Verwendete Arbeitsplatten bzw. Wangenelemente, Stärke in mm





Die Küche ist der Raum der Räume.  
Hier *leben* wir  
wahrscheinlich mehr und  
*intensiver* als an jedem anderen Ort im Haus.  
Es ist der Platz, an dem wir  
uns treffen, uns begegnen.  
Als Familie oder Freunde.  
Als Paar.  
In der Küche *kochen, essen, genießen* wir.  
Und haben dabei manchmal  
alle Zeit der Welt.  
Wir streiten. Und *versöhnen* uns wieder.  
Wir lesen, schreiben, mailen, posten.  
Philosophieren ein bisschen.  
Und – ganz heimlich – taktet die Küche dabei  
unseren Tag.  
Guten Morgen. Dann Mittag. Dann Abend.  
Und manchmal auch Nacht ...  
*Deshalb lieben wir* die Küche.

Für das  
*Leben*  
in der Küche.



## FÜR IHR LEBEN IN DER KÜCHE

„In der Küche wird gekocht. Das war einmal. Heute hat sie sich zum kommunikativen Zentrum der Wohnung und einer kleinen Wohlfühl-Oase entwickelt. Kochen, essen, reden, lachen, leben, entspannen, arbeiten – das Leben findet in der Küche statt. Deshalb erhält dieser Raum einen immer größeren Stellenwert.“

Mit der Entscheidung für eine Küche entscheiden Sie sich auch für eine Welt. Denn das Leben in der Küche hat viele Seiten, ist individuell und vor allen Dingen auch eine Frage Ihres persönlichen Stils. Und Stil lässt sich genauso vielfältig ausdrücken: in der Mode, bei der Einrichtung, mit der Musik, die Sie lieben, und in vielem mehr. Warum nicht auch mit der Küche?

Das Gute bei Nolte Küchen: Individueller Geschmack und persönlicher Stil sind hier keine Frage des Budgets. Wenn Sie jetzt nach dem Durchblättern dieses Journals Lust auf eine neue Küche bekommen haben, dann können Sie direkt in die Planung einsteigen: mit dem Nolte Küchen Webplaner unter [www.nolte-kuechen.de](http://www.nolte-kuechen.de).“

*Eva Brenner, Dipl.-Ing. Innenarchitektur, bekannt aus der TV Sendung „Zuhause im Glück“*



- 1 MANHATTAN UNI Platingrau, skandinavisch-trendig
- 2 NOVA LACK Platingrau, wertig und elegant
- 3 PORTLAND Zement Saphirrau, mit echter Zementoberfläche



## ALLES ANDERE ALS EINTÖNIG

Mögen Sie es lieber jugendlich frisch, elegant oder doch lieber klassisch?

Ganz egal – denn bei Nolte Küchen haben Sie alle Möglichkeiten. Bestes Beispiel ist hier unser Farbton Platingrau: Ganz nach Ihrem Geschmack verwandeln Sie damit die Küche in Ihren persönlichen Lieblingsraum. Von skandinavisch-trendig bis wertig und elegant entscheidet einzig und allein Ihre persönliche Vorliebe. Sie haben Freude an Original-Materialien? Auch hier hat Nolte Küchen Ihnen viel zu bieten. Zum Beispiel die PORTLAND Zement Saphirrau. Die Front hat eine Oberfläche aus echtem Zement und ist in Handarbeit hergestellt.









## NOVA LACK


### PRAKTISCH KANN SO SCHÖN SEIN

An einem eleganten, hochwertigen Küchenambiente hat man jeden Tag Freude. Um so mehr, wenn es dann auch noch viel Stauraum und Platz bietet für das, was Ihnen lieb ist.



- 1 Praktische Boxen sorgen dafür, dass alles gebündelt auf den Tisch kommt und fix wieder weggeräumt ist.
- 2 Das hennarote Regal schafft einen fließenden Übergang zum Wohnraum und setzt gekonnt einen warmen farblichen Akzent.
- 3 Alles hat seinen Platz – maximaler Stauraum perfekt organisiert.
- 4 Beleuchtete Griffspuren betonen die horizontale Linienführung dieser Küche, die komplett ohne küchentypische Hängeschränke auskommt und dennoch viel Stauraum bietet.

NOVA LACK Platingrau Hochglanz  
 UMFELD Hennarot softmatt  
 ARBEITSPLATTE Schwarz PRO











## FERRO / SOFT LACK


### PURISTISCH MIT KLARER LINIE

Die FERRO Blaustahl zaubert mit ihrer Echtmetallfront einen Eindruck von kühler Eleganz in die Küche, der durch die Kombination mit der SOFT LACK Arcticweiß softmatt eine kontrastierende helle und leichte Note erhält. So wird die Küche zu einem inspirierenden Lebensraum, in dem man sich immer wieder gerne aufhält.



- 1 Das Ceranfeld fügt sich nahtlos in das puristische Design ein.
- 2 Hinter den magnetischen Echtmetallfronten haben Küchenutensilien viel Platz.
- 3 Die schwarzen Griffleisten sind stilvolle Details.
- 4 Das Hängeschrankregal mit arcticweißen Schiebetüren schafft eine elegante Verbindung zum Wohnbereich.

FERRO Blaustahl  
SOFT LACK Arcticweiß softmatt  
ARBEITSPLATTE Schwarz PRO



GRIFFLEISTE 561 Schwarz eloxiert








## TITAN

### GERADLINIGKEIT MIT AKZENTEN

Das Umfeld in Wildeiche rustikal setzt in dieser grafischen und geradlinigen Planung mit den grifflosen Fronten aus dem Programm TITAN wohnlich warme Akzente. Der Hängeschrank mit dem offenen Regal und dem feinen Rahmen sowie die filigrane Arbeitsplatte im Holzton harmonieren perfekt mit dem edlen Graphit und sorgen für den ganz besonderen Charme dieser Küche.



TITAN Graphit  
UMFELD / ARBEITSPLATTE Wildeiche Rustikal



1. Die beleuchtete Griffspur unterstreicht die geradlinige und grafische Linienführung.
2. Filigran gemacht, aber mit beeindruckender Wirkung: die Wangen in Wildeiche Rustikal.










TAVOLA Eiche Barolo  
 TITAN Perlmutter  
 UMFELD / ARBEITSPLATTE Titan Perlmutter



GRIFFKOMBINATION 824 Schwarz



## TITAN / TAVOLA

### WENN PURES DESIGN AUF NATÜRLICHKEIT TRIFFT

Das passt: Die zeitlos moderne TITAN Perlmutter geht mit der TAVOLA Eiche Barolo ein ausgewogenes Arrangement ein. Ein wahrer Ruhepol ist dabei die Kochinsel in edlem TITAN Perlmutter, die gleichzeitig als Theke genutzt werden kann. Neben dem hochgebautem Backofen befindet sich ein offenes Regal, das Wohnlichkeit ausstrahlt.



- 1 Übersichtliche Lagerung und einfacher Zugriff auf alle Getränkeboxen.
- 2 Schön durchgängig: das Dekor TITAN Perlmutter gibt es als Front, Arbeitsplatte, Wange und Nische.





- 1 Clever gemacht: die Garderobe als Raumteiler bietet viel Platz.
- 2 Kleiner Hängeschrank als Kommode: ideal für die Kleinigkeiten des Alltags.



Der schnellste Weg zu einem intelligent geplanten und sinnvoll eingerichteten Hauswirtschaftsraum. Jetzt Infos downloaden.



### ALLES VERSTAUT *neben der Küche.*



Ihr intelligent geplantes und sinnvoll eingerichteter Hauswirtschaftsraum. **noite** KÜCHEN

## ALLES VERSTAUT – NEBEN DER KÜCHE

Welchen Hauswirtschaftsraum hätten Sie denn gerne? Das hängt natürlich ganz von Ihrem Raumangebot und Ihren persönlichen Bedürfnissen ab. Die einen nutzen ihn bevorzugt als Abstellraum für Haushaltsartikel, die anderen machen daraus ein schönes Ankleidezimmer mit zahlreichen Schubkästen, in denen viel Platz ist. Ganz wie Sie wollen. Oder gestalten Sie den perfekten Raumteiler: Auf der einen Seite einen funktionalen Hauswirtschaftsraum mit allem, was dazugehört und auf der anderen Seite einen attraktiven Flurbereich mit Garderobe und Hängeschrank als Kommode – auf dem z. B. auch Schlüssel Platz finden.



**TAVOLA / PLUS**

**ELEGANZ MIT  
MODERNER NOTE**

Stilvolle Wohnlichkeit in Echtholz: Die TAVOLA Eiche Pinot verleiht dem natürlichen und traditionsreichen Werkstoff Eiche eine neue, unaufdringliche Eleganz. In Kombination mit schlichten Unifarben, wie zum Beispiel hier mit der PLUS in Weiß softmatt, entsteht eine zeitlose Küche, die durch viele wohliche Details besticht.



- 1 Der flächenbündig eingebaute Herd sieht nicht nur gut aus, er lässt sich am Übergang zur Arbeitsplatte auch gut sauberhalten.
- 2 Das Hängeschrankregal mit integrierter Beleuchtung sowie Ober- und Unterböden in Schwarzglas strahlen moderne Wohnlichkeit aus.



TAVOLA Eiche Pinot  
PLUS Weiß softmatt



## TAVOLA / SOFT LACK

### EIN JUNGES WOHNGEFÜHL


Küche und Wohnraum auf kleiner Fläche perfekt verbunden – die TAVOLA in Eiche Pinot mit der SOFT LACK in Papyrusgrau ist eine erfrischende Kombination. Sie ist wohnlich, modern und bietet viel Stauraum.

Praktisch: Unter dem Induktionskochfeld ist durch das Maßraster Matrix 150 sogar Platz für einen Schubkasten. Schön: Das offene Regal am Zeilenende öffnet sich in Richtung Wohnraum.



1 Mit der passenden Innenorganisation haben Sie alle Kochutensilien am Herd griffbereit.

TAVOLA Eiche Pinot  
SOFT LACK Papyrusgrau softmatt






## PORTLAND / TAVOLA

### NATÜRLICH WOHLNICH

Was für eine stilvolle Kombination: Die PORTLAND in Echtzement Saphirgrau wirkt zusammen mit der edlen TAVOLA Eiche Pinot besonders elegant, wertig und eindrucksvoll. Das offene Regal mit Glasböden und Beleuchtung ist ein extravagantes Highlight. Die Kücheninsel wirkt wie „aus einem Guß“ mit der Arbeitsplatte in Zement Saphirgrau und die hochgebauten, solitären Backöfen sind ein Hingucker und praktisch zugleich.



**MATRIXART900**  
by **noite** KÖCHEN

- 1 Alles andere als „küchentypisch“: dunkle Glasböden, hell erleuchtet.
- 2 Die manuell aufgetragene Echtzement-Oberfläche macht jede Front zu einem Unikat.

PORTLAND Zement Saphirgrau  
TAVOLA Eiche Pinot  
ARBEITSPLATTE Zement Saphirgrau





## DESIGN TRIFFT STAURAUUM

Mit Matrix 900 hat Nolte Küchen gestalterische Zeichen gesetzt und macht den Übergang zum Wohnbereich noch nahtloser: Dank des sehr kleinen Sockels in Verbindung mit dem Korpusmaß von 900 mm ergibt sich neben einer idealen Arbeitshöhe mit riesigem Stauraum auch eine völlig neue Küchenoptik.



**MATRIX 900**  
by nolte KÜCHEN



## DIE KUNST DES WEGLASSENS

„Mit MatrixArt 900 ist das auch grifflos möglich: Die in den Korpus integrierten Griffspuren machen die Küche noch grafischer und geradliniger. Eine völlig neue Dimension der Küchenarchitektur.“



*Eva Brenner, Dipl.-Ing. Innenarchitektur,  
bekannt aus „Zuhause im Glück“.*

**MATRIXART 900**  
by nolte KÜCHEN







## PORTLAND / NOVA LACK

### EIN UNIKAT MIT VIEL STAURAUM

Diese Küche erfüllt selbst höchste Ansprüche, sowohl in puncto Design als auch hinsichtlich der verwendeten echten Materialien. Jede einzelne PORTLAND Front mit echter Zementoberfläche ist ein Unikat. Auch die Geradlinigkeit der grifflosen Gestaltung und die moderne Anmutung in Kombination mit der NOVA LACK Arcticweiß Hochglanz wissen zu begeistern.




**MATRIXART900**  
by **notte** KÜCHEN

- 1 Eine feine Schicht mit manuell aufgetragenem echten Zement verleiht der Küche eine individuelle Note.
- 2 Jede Menge Stauraum dank der Unterschrankhöhe MatrixArt 900.



PORTLAND Zement Anthrazit  
NOVA LACK Arcticweiß Hochglanz







**MATRIXART**  
by nolte KÜCHEN



**MANHATTAN / PLUS**

**FASZINATION MARMOR**

Feine Marmorierung, dezenter Grauton – das klassisch edle Material Marmor feiert eine echte Renaissance und zaubert einen Hauch von modernem Luxus in die Küche. Die Insel verleiht der Küche optisches Gewicht, während ihr der Verzicht auf klassische Hängeschränke gleichzeitig eine gewisse Leichtigkeit gibt. Und dank Schichtstoff mit Anti-Fingerprint-Oberfläche ist die PLUS in Schwarz softmatt sogar völlig unempfindlich und pflegeleicht.



- 1 Die flächenbündig eingebaute Granitspüle wurde perfekt und elegant integriert.
- 2 Ein weiteres Highlight: Das flächenbündig eingebaute, große Kochfeld.



MANHATTAN Marmor Grau  
PLUS Schwarz softmatt





## STONE

### VON DER NATUR INSPIRIERT

Oberflächen und Materialien aus der Natur sind bei der STONE in Beton mit dem Umfeld in Steineiche eindrucksvoll kombiniert. Die Betondekor ist ein unkonventionelles Designstatement und setzt sich als Dekor von der Front auch im Inneren der Schränke fort – diese Durchgängigkeit gibt es nur bei Nolte Küchen.

Beim beeindruckenden und interessant geplanten Thekenelement kommt die Kombination der ausdrucksstarken Dekore besonders gut zur Geltung.



**MATRIX900**  
by nolte KÜCHEN



GRIFFKOMBINATION 823  
Edelstahl-Optik geriffelt

- 1 Pure Harmonie außen wie innen, die nur Nolte Küchen bietet: Das Betondekor setzt sich im Schrankinneren fort.
- 2 Die geriffelte Optik der Griffe passt gut zur kühlen Betondekoroptik.

STONE Beton  
UMFELD Steineiche








**MATRIXART900**  
by nolte KÜCHEN



## **FLAIR / FERRO** EIN ECHTER HINGUCKER

Die FLAIR Schwarz softmatt mit der Kante in Messing-Optik ist eine anregende Kombination mit der FERRO in Cortenstahl, die für die Einbauschränke gewählt wurde. Auch die Nischen- und Wandverkleidung ist im gleichen Material gehalten. Eine Küche, die den Rahmen des Gewöhnlichen sprengt. Die beleuchteten MatrixArt Griffspuren und die abgesetzten Kanten in Messing-Optik geben ihr eine fast schwebende Leichtigkeit und setzen sie eindrucksvoll in Szene.



FLAIR Schwarz softmatt / Dickkante Messing-Optik  
FERRO Cortenstahl

- 1 Im MatrixArt900 Unterschrank-Abschluss können kleine Utensilien verstaut werden.
- 2 Die Kanten in Messing-Optik setzen stilvolle Akzente und wirken im Zusammenspiel mit den beleuchteten Griffspuren besonders hochwertig.



# MATRIX 900


by nolte KÖCHEN



## PLUS / MANHATTAN

### DIE TRENDFARBE GRAU IN IHREN SCHÖNSTEN NUANCEN

Mehr als pflegeleicht: Die softmatte PLUS Quarzgrau überzeugt durch ihren Schichtstoff mit Anti-Fingerprint-Oberfläche. Ein praktisches, schönes Detail: Auch die Wangen an Hängeschränken, Unterschränken und Kücheninsel bestehen aus dem gleichen pflegeleichten Material. Im Zusammenspiel mit der MANHATTAN Steineiche präsentiert sich hier eine Küche mit einer klaren Design-Aussage, die durch das offene Regal verstärkt wird. Die Arbeitsplatte Quarzgrau PRO rundet den Gesamteindruck gekonnt ab.



PLUS Quarzgrau softmatt  
MANHATTAN Steineiche  
ARBEITSPLATTE Quarzgrau PRO

- 1 Ein offenes Regal sorgt immer für Wohnlichkeit und bietet Raum für Individualität.
- 2 Das Unterschränkrege mit Schubkästen in MANHATTAN Steineiche bietet jede Menge Stauraum und gibt der Kücheninsel eine wohliche Leichtigkeit.





## VEGAS / ARTWOOD

### EINE AUSDRUCKSSTARKE KÜCHE MIT CHARAKTER

Ungewöhnliche Ideen zaubern frischen Wind in die Küche. Die VEGAS Edelstahl geschliffen kombiniert mit der ARTWOOD Nussbaum Kuba kann gleich mit mehreren Besonderheiten aufwarten. Zum Beispiel dem spannenden Mix aus geschlossenen Schränken und offenen Regalen. Ein Design-Statement par excellence.


1 Die geschliffene Oberflächenstruktur verleiht der Küche einen ausdrucksstarken Look.

2 Die gefasteten Kanten reflektieren das Licht auf besondere Art und unterstreichen die faszinierende Edelstahl-Optik.




**MATRIX 900**  
by **note** KÖCHEN

VEGAS Edelstahl geschliffen  
ARTWOOD Nussbaum Kuba








## **NAPPA / PLUS**

### EIN EXTRAVAGANTER KONTRAST

Von der Natur inspiriert versprüht die NAPPA in Inkagold anmutig ihren exklusiven Charme. Die kontrastreiche Kombination mit der PLUS in Schwarz softly unterstreicht die dezente Lederanmutung und lässt das Gold strahlen. Eine außergewöhnlich elegante Küche für höchste Ansprüche mit natürlich harmonischer Ausstrahlung.



1 Dank Matrix 150 sind voll funktionsfähige Schubkästen unterhalb von vielen Kochfeldern möglich – sogar bei 12 mm Arbeitsplatten.



NAPPA Lederoptik Inkagold  
PLUS Schwarz softly



GRIFFKOMBINATION 822  
Braun eloxiert





- 1 Die Oberfläche wurde naturgetreu reproduziert.
- 2 Die übertiefe Arbeitsplatte bietet viel Arbeitsfläche, während die Auszugsschränke darunter jede Menge Stauraum liefern.
- 3 Im übersichtlichen Apothekerschrank finden Vorräte viel Platz.




## ARTWOOD / FEEL

### EINE KREATIVE KOMBINATION

Ausdrucksstarke Materialien in Kombination mit individuellem Design – wer Wert auf diese Attribute legt, sollte sich die ARTWOOD Eiche gebläunt genauer anschauen. Mit ihrer charismatischen Optik und in kontrastreicher Kombination mit der FEEL in Weiß softmatt begeistert sie durch ihren modernen Industrie-Look. Und das Beste: als authentische Reproduktion stimmt bei der ARTWOOD neben der coolen Optik auch der Preis. Stil ist hier keine Frage des Budgets!

ARTWOOD Eiche gebläunt  
FEEL Weiß softmatt







- 1 Faszinierende Einblicke: Hängeschrankvitrine mit Drahtglasoptik.
- 2 Die Elektrogeräte sind im Sideboard integriert.

## INTEGRA / SOFT LACK

### LOFT-FEELING INKLUSIVE

Funktional in der Planung, außergewöhnlich in der Gestaltung: Die INTEGRA Papyrusgrau mit Vitrinen in SOFT LACK Schwarz softmatt verbindet klassisches Design mit postmodernem Loft-Look. Dabei wird Offenheit groß geschrieben. Die Metallregale gewähren freien Blick und Zugriff auf den Stauraum und lassen sich flexibel je nach Bedarf aneinander reihen.

INTEGRA Papyrusgrau softmatt  
SOFT LACK Schwarz softmatt





**LUX**

**EIN ECHTES PLATZ- UND STAURAUmwUNDER**


Mit der LUX in Arcticweiß und Papyrusgrau kommen auch kleine Küchen ganz groß heraus. Verblüffend: Selbst in schmalen Räumen wirkt diese Küche schön großzügig. Und das Beste: Sogar ein Esstisch lässt sich noch problemlos integrieren. Nicht nur Familien sind hellauf begeistert, dass diese Küche so viel Stauraum bietet. Die weiß-graue Farbkombination zaubert außerdem echte Frische in den kleinen Raum.



- 1 Durch die 900 mm Korpushöhe kann man Geschirr, Töpfe und andere Küchenutensilien entspannt verstauen und bequem Speisen zubereiten.
- 2 Bei der 750 mm-Standard-Korpushöhe beträgt die Sockelhöhe 150 mm.
- 3 Mit der 900 mm-Korpushöhe Matrix 900 und einer Sockelhöhe von 50 mm erhält man ein Maximum an Stauraum.




LUX Papyrusgrau Hochglanz  
LUX Arcticweiß Hochglanz







**MATRIXART**  
by **notte KÖCHEN**



GLAS TEC PLUS Weiß Hochglanz  
ARBEITSPLATTE Schwarz PRO

- 1 Hingucker: die hochwertige Granitspüle und die Nische im Dekor „Rusty-Steel“.
- 2 Die Unterschrank-Ecklösung mit Hubsäule fährt auf Knopfdruck heraus.



## GLAS TEC PLUS

### EINE KÜCHE VOLLER HIGHLIGHTS

Schwarz-Weiß-Kombinationen sind echte Klassiker. Die GLAS TEC PLUS ist mehr: eine echte Augenweide. Dafür sorgen die hochwertigen Echtglasfronten ebenso wie die Designglastüren mit Aluminiumrahmen in schwarz matt oder auch die schwarzen MatrixArt Griffspuren.





## GLAS TEC PLUS

### LICHT IST STIMMUNG

Licht in der Küche schafft nicht nur eine wohnliche Atmosphäre oder setzt Akzente, sondern sorgt vielmehr auch für unser Wohlbefinden. Moderne LED Technik erzeugt dabei ein sanftes Licht, das sich ganz einfach per Fernbedienung oder Handy App an die jeweilige Stimmung oder Tageszeit anpassen lässt. Die beleuchtete MatrixArt Griffspur schafft ein besonderes Ambiente und unterstreicht geschmackvoll die Linienführung der Küche. Und auch die integrierte Hängeschrankbeleuchtung sorgt für stimmungsvolle Lichtblicke!



- 1 Die integrierte Hängeschrankbeleuchtung trägt zur besonderen Lichtstimmung bei.
- 2 Die MatrixArt Griffspuren sind beleuchtet.
- 3 Die Lichtstimmung kann ganz einfach per Fernbedienung oder Handy App wie gewünscht eingestellt werden.







**MATRIXART**  
by **noite** KÜCHEN

## TITAN / FEEL

### EINE KÜCHE MIT AUSSTRAHLUNG

Der dezente Schliff der TITAN Graphit offenbart sich erst beim näheren Hinsehen – auf den ersten Blick wirkt sie einfarbig und wirkt in Kombination mit der FEEL in Platingrau sehr stimmig. Auch diese Kombination kann eine ganz besondere Ausstrahlung haben – die Beleuchtung an Hängeschränken und Regalen sowie in der Griffspur trägt ihren Teil dazu bei.

- 1 Die schwarze Spüle mit schwarzer Armatur passt perfekt in das Gesamtbild.
- 2 Auszüge mit Innenschubkästen bieten viel Stauraum.
- 3 Auch die Arbeitsplatte fügt sich nahtlos gestalterisch ein.



TITAN Graphit  
FEEL Platingrau softmatt








## MANHATTAN UNI

### DER FRISCHE STIL SKANDINAVIENS LÄSST GRÜSSEN


Inspiziert von skandinavischem Design – die MANHATTAN UNI in Platingrau mit der Trendfarbe Lavendel strahlt ganz unaufdringlich Freundlichkeit und jugendliche Frische aus. Das liegt auch an den offenen Regalen, in denen persönliche Accessoires gut zur Geltung kommen. Die Sitzbank in Silberesche ist clever in die Kücheninsel integriert. Mit der dezenten Beleuchtung in den Unterböden der Hängeschränke entsteht schnell diese besondere Wohlfühlatmosphäre.



MANHATTAN UNI Platingrau  
 MANHATTAN UNI Lavendel  
 UMFELD / ARBEITSPLATTE Silberesche

- 1 Die Hängeschränke: im zarten Lavendelton und mit integrierter Beleuchtung im Unterboden.
- 2 Natürlich schön: Die Arbeitsplatte in Silberesche.
- 3 Design zum Wohlfühlen und trotzdem jede Menge Stauraum.






- 1 Die soft abgerundete Griffkombination in Edelstahl-Optik unterstreicht den behaglichen Charakter.
- 2 Design im Detail: Armatur und Spüle sind komplett schwarz.

  
**GRIFFKOMBINATION 836**  
 Edelstahl-Optik


## MANHATTAN UNI / MANHATTAN

### HENNAROT UND STEINEICHE IN PERFEKTER HARMONIE

Willkommen wunderbares Wohlgefühl: Die MANHATTAN UNI in Hennarot mit der MANHATTAN Steineiche strahlt Harmonie und ein angenehmes Ambiente aus. Die Kücheninsel ist elektrisch in der Höhe verfahrbar und lässt sich an die Körpergröße anpassen – das macht die Küchenarbeit bequem. Hängeschränke und offene Regale im Wechsel präsentieren sich als geschmackvolles Stilelement.



**MANHATTAN UNI** Hennarot  
**MANHATTAN** Steineiche





*Farbe*  
FÜR DAS LEBEN IN DER KÜCHE



Farbe ist  
*Inspiration, Stimulation, Kreativität.*  
Farbe ist Leben.  
Und bietet nahezu *unendlich*  
viele Möglichkeiten zur Individualisierung.  
Warme Töne wirken anregend,  
kühlere Farben eher beruhigend.  
Ton in Ton erzeugt *Harmonie*,  
ein guter Kontrast dagegen  
*spannende Akzente.*  
Kurz: Nichts beeinflusst die Atmosphäre  
eines Raumes mehr als Farbe.  
Entdecken Sie in diesem Sinne  
unser Farbkonzept –  
entdecken Sie genau *Ihre Küche.*



Weiß Magnolia Sahara Lava Magma Avocado Olive Ginster Curry Hennarot Hagebutte



Arcticweiß Platingrau Papyrusgrau Quarzgrau Opal Blaubeere Tiefblau Schwarz



Soft Lack



Carisma Lack



Torino Lack



Frame Lack



Windsor Lack





## SOFT LACK

### FRISCHE FARBE FÜR GUTE LAUNE

Die SOFT LACK im Avocado-Ton kombiniert mit Arcticweiß softmatt sorgt für Frühlingsgefühle beim Kochen. Doch sie strahlt nicht nur eine verführerische Frische aus, sie ist auch noch hundertprozentig funktional und bietet jede Menge Stauraum. Das offene Abschlussregal an der Kücheninsel und die arcticweiße 12 mm Arbeitsplatte mit der PRO Oberfläche unterstreichen die frühlingshafte Leichtigkeit zusätzlich.




**MATRIX900**  
by **notte KÖCHEN**

1 Die intelligente Ecklösung sorgt für jede Menge Stauraum.



GRIFBLEISTE 560  
Metall-Optik

SOFT LACK  
Avocado softmatt  
Arcticweiß softmatt





## PASST GENAU ZUM LEBEN IN DER KÜCHE – MATRIX 150

Einfach, logisch und klar: Matrix 150 steht für ein exklusiv von uns eingeführtes Rastermaß. Es beruht auf einer sehr simplen und nachvollziehbaren Maßlogik, in der alle Breiten-, Höhen- und teilweise auch Tiefenmaße durch 150 mm teilbar sind. Und es sorgt dafür, dass sich Elektrogeräte aller führenden Hersteller perfekt integrieren lassen.

**MATRIX**  
**150**   
**NOLTE KÜCHEN**



## EINBAUGERÄTE PFIFFIG GEPLANT

Backen, Dampfgaren, Auftauen, ja sogar Kaffee kochen – mit hochwertigen Einbaugeräten und mit pfiffiger Planung macht das alles viel mehr Freude. Auch bei ergonomisch auf Sichthöhe eingebauten Geräten haben Sie bei Nolte Küchen dank des Maßrasters Matrix 150 keinerlei störende Passleisten oder Blenden. Alle Geräte werden sauber integriert. Das gilt selbstverständlich nicht nur für Backöfen, sondern auch für Dampfgarer, Einbau-Kaffeemaschinen oder sogar für eine Wärmeschublade.






**CARISMA LACK / LEGNO**

**WOHNLICHKEIT MIT  
INDIVIDUELLER NOTE**

Das Tiefblau der CARISMA LACK wirkt im Zusammenspiel mit der LEGNO Eiche Champagner elegant und wohnlich zugleich. Die zentrale Insel bietet jede Menge Stauraum und Arbeitsfläche – gleichzeitig ist sie ein perfekter Raumteiler zum Wohnbereich.



CARISMA LACK Tiefblau softmatt  
LEGNO Eiche Champagner




GRIFFKOMBINATION 845  
Edelstahl-Optik





**CARISMA LACK**

Papyrusgrau softmatt  
 Weiß softmatt  
 Opal softmatt



- 1 Praktisch und rückschonend: der hochgebaute Geschirrspüler.
- 2 In den unauffälligen Sockelschubkästen kann man viel verstauen.
- 3 Die offenen Regale sorgen für wohltuende Luftigkeit.



GRIFFKOMBINATION 845  
 Edelstahl-Optik

**CARISMA LACK**

EINE KÜCHE MIT CHARISMA

Ein herrlicher Wohlfühlort: Bei der CARISMA LACK Weiß mit Akzenten in Papyrusgrau und Opal gibt die offene Raumgestaltung den Ton an. Diese stilvolle Kombination macht jeden Tag zum Genuss. Der hochgebaute Geschirrspüler ist ein ergonomisches Highlight und fügt sich harmonisch in das Gesamtbild ein. So wird das Einräumen des Geschirrs zum angenehmen Vergnügen. Auch die Sockelschubkästen, die ganz dezent für zusätzlichen Stauraum sorgen, sind ein Lieblings-Detail von Küchenfans.





## NEUE KLASSIK – DEZENTE ELEGANZ

Tradition trifft auf Moderne. Eleganz vereint sich mit Charakter: Die NEUE KLASSIK präsentiert sich als eine inspirierende Verbindung aus Neuem und Bewährtem, die einen ganz eigenständigen Look entstehen lässt. Zitate aus dem Art Deco finden sich hier ebenso wieder wie architektonische Elemente. Zusammen mit vielen weiteren Details ergibt sich eine elegante und unaufdringliche Stilistik. Erleben Sie die Faszination eines ganz neuen und außergewöhnlichen Designs.



Mehr Informationen zur Neuen Klassik finden Sie hier:









## TORINO LACK / CARISMA LACK

### KLARE STRUKTUREN MIT WOHLFÜHLCHARAKTER

Fein abgestimmtes Spiel von Form, Farbe und Oberfläche. Zwischen Nostalgie und Postmoderne: Ein Hauch von Roaring Twenties verbindet sich auf attraktive Weise mit der Gegenwart zu einer Küche, die in ihrer Klarheit und Eleganz ein stilistisches Statement darstellt. Die beruhigenden Grautöne der Fronten in Lava softmatt und die hochwertig anmutenden Massivholzschubkästen werden durch die Manganbronze von Vitrine, Griffen und Armaturen stilvoll akzentuiert.

- 1 Schlichte Eleganz: Geradlinige Formen in Kombination mit getöntem Glas.
- 2 Die Griffe setzen gekonnt Design-Akzente aus der glamourösen Welt des Art Deco.
- 3 Tradition trifft auf Moderne und geht eine faszinierende Verbindung ein.
- 4 Hochwertige Schubkästen in Eiche Pinot Furnier sind ein exklusives Detail.



GRIF 208  
Manganbronze



TORINO LACK  
CARISMA LACK  
Lava softmatt







## TORINO LACK / LEGNO


### STILVOLLES SCHWARZ

Auch in schwarz macht die TORINO LACK eine gute Figur. Die Stilistik und Formgebung wirkt dabei besonders edel und dezent, dennoch entdeckt das Auge immer wieder neue interessante Details.

Erst recht, wenn die Unterschrankregale mit Massivholzschubkästen in Eiche Champagner warme Farbakzente setzen.



TORINO LACK Schwarz softmatt  
LEGNO Eiche Champagner



- 1 Stilsicher bis ins kleinste Detail: die elegante Formensprache des Griffs.
- 2 Unterschrankregale mit Massivholzschubkästen in Eiche Champagner bringen Wärme ins Spiel.

 GRIF 9AA  
Schwarz, Metall





1



2



3



4

- 1 Ein Hauch Nostalgie: Schütten im Unterschrankregal.
- 2 Die Pilaster fassen die Geräteschrank-Einheit rechts und links ein und sorgen für ein einzigartiges Gesamtbild.
- 3 Stilistisch perfekt: die Griffkombination in Manganbronze.
- 4 Klassische Schütten-Optik mit den Vorteilen eines Schubkastens.



## TORINO LACK

### FASZINIERENDE WELT DER KONTRASTE

Die Kombination der Front TORINO LACK in Weiß mit der Arbeitsplatte in Schwarz PRO schafft einen reizvollen Kontrast, der den Gesamtcharakter dieser Küche entscheidend prägt. Interessante Details wie Regale mit Schüttenelementen und Kreuzesätzen in Eiche Barolo runden die Optik ab. Gemeinsam mit dem Kochstellenunterschrank in Schüttenoptik schaffen sie einen eigenständigen Gesamteindruck mit einer individuellen, persönlichen Note.



GRIFFKOMBINATION 835  
Manganbronze

TORINO LACK  
Weiß softmatt





## SOFT LACK / LEGNO

### MODERNE NATÜRLICHKEIT

Wenn eine weiße, moderne Echtlack-Front auf die natürliche Ausstrahlung von Holz trifft, dann entsteht dieses besondere Gefühl von Klarheit und Lebendigkeit. So wie bei der Kombination von SOFT LACK in Weiß softmatt und LEGNO in Eiche Champagner. Die Linienführung der MatrixArt Griffspuren trägt dazu bei, dass diese Küche trotz ihrer Offenheit immer mit klarer Struktur und konsequenter Geradlinigkeit überzeugt.




**MATRIXART**  
by **notte** KÖCHEN



- 1 Schlicht und ergreifend – die weiße Lackfront wirkt edel und passt perfekt zur Echtholz-Front in Eiche Champagner.
- 2 Die vertikale Linienführung der Griffleiste ist ein besonderes Gestaltungselement und betont die Geradlinigkeit der Küche.



SOFT LACK Weiß softmatt  
LEGNO Eiche Champagner







VEGAN COOKING





1

LEGNO Eiche Sepia  
NOVA LACK Papyrusgrau Hochglanz



- 1 Die durchgehende MatrixArt Griffspur sorgt für eine klare Linienführung.
- 2 Die LEGNO Eiche Sepia zeichnet sich durch ihre markante Echtholz-Oberfläche aus.
- 3 Auch der Geschirrspüler wird so harmonisch eingebunden.
- 4 Für mehr Übersicht – intelligent konzipierter Stauraum.

## LEGNO / NOVA LACK

### LEIDENSCHAFT TRIFFT ELEGANZ

Dezente Farbgebung trifft auf ausdrucksstarkes Echtholz: Die NOVA LACK in Papyrusgrau Hochglanz wirkt neben der markanten Maserung der LEGNO Eiche Sepia noch eleganter. Die LEGNO erinnert mit ihrer Oberfläche an die Ursprünglichkeit und Authentizität, nach der sich viele in der heutigen Zeit sehnen.



2



3



4





## LANDHAUSKÜCHE MODERN INTERPRETIERT

Von wegen altbacken. Küchen mit Landhauscharakter kommen heutzutage ausgesprochen zeitgemäß daher. Manchmal ist es aber auch schon die Architektur des Hauses, die so einen Küchenstil vorgibt. Er strahlt Wärme und Behaglichkeit aus und sein Geheimnis liegt dabei vor allen Dingen in den liebevollen Details: Nostalgische Elemente wie Pilaster, Kranzprofile, Lichtblenden und profilierte Fronten oder auch das raffinierte Spiel mit Farben machen einen großen Teil des Charmes aus.






## WINDSOR LACK

### EIN RUHEPOL IM TRADITIONELLEN LANDHAUSSTIL

Nostalgisch und mit modernem Komfort – die Landhausküche WINDSOR LACK fasziniert durch ihren traditionellen Charakter und lädt zum Träumen ein. Die quarzgrauen Fronten werden mit landhaustypischen Accessoires wie Kranzprofilen, Lichtblenden oder auch der Dunstesse kombiniert. So wird die Küche zu einem Wohlfühlort mit ganz besonderem Charme.



WINDSOR LACK Quarzgrau softmatt  
ARBEITSPLATTE Rustica dunkel



K 138  
Edelstahl-Optik, Metall

- 1 Kranzprofile geben der Küche den typischen Landhaus-Charakter.
- 2 Im praktischen Eckunterschrank „LeMans“ verschwinden zahlreiche Küchen-Utensilien.



WINDSOR LACK







## WINDSOR LACK

### TRADITION MIT MODERNEM TOUCH


Natürlich schön: Die Küche WINDSOR LACK schafft durch ihr Farbenspiel die ideale Verbindung von Natur und Wohnen. Mit der aktuellen Farbe Avocado und nostalgischen Elementen, wie z. B. den Kranzprofilen und den profilierten Fronten, vermittelt die Küche ein naturverbundenes Lebensgefühl – mit viel Komfort. Sogar eine Einbau-Kaffeemaschine ist auf Wunsch erhältlich. So modern kann Tradition sein!



- 1 Etwas ganz Besonderes: Vitrinen mit Sprossentüren.
- 2 Die profilierten Fronten der WINDSOR LACK vermitteln ländlichen Charme.
- 3 Offene Regale sorgen für eine aufgelockerte Optik.



WINDSOR LACK  
Weiß softmatt  
Avocado softmatt







Fragen Sie Ihren Fachhändler für mehr Informationen oder bestellen Sie Ihr Exemplar „Meine Küche“ direkt hier:

Wenn Sie sich näher mit der Planung Ihrer neuen Küche auseinander setzen möchten, bietet Ihnen „Meine Küche“ zahlreiche praktische Tipps und Anregungen, wie Sie den vorhandenen Raum perfekt nutzen.

Um direkt in Ihre Küchenplanung einzusteigen, nutzen Sie unseren Webplaner auf [www.nolte-kuechen.de](http://www.nolte-kuechen.de)

## MIT IDEEN RAUM SCHAFFEN

Die optimale Küche ist immer auf die individuellen Bedürfnisse ihrer Nutzer angepasst. Und diese sind so verschieden wie die Charaktere und die Lebenswelten der jeweiligen Personen. So hat eine vierköpfige Familie ganz andere Ansprüche als etwa ein Single-Haushalt. Auch die unterschiedlichen baulichen Voraussetzungen spielen dabei eine große Rolle.

Deshalb bietet Nolte Küchen eine Vielzahl von Ideen und Möglichkeiten, um die Küche exakt so zu gestalten, wie ihre Nutzer sie benötigen. Das beginnt bei der genauen Planung und setzt sich bis ins kleinste Detail fort. Überzeugen Sie sich auf den folgenden Seiten selbst davon.



# UNSERE PERFEKTE KÜCHE

„Zusammen mit dem Fachberater im Küchenstudio haben wir die für uns perfekte Küche zusammengestellt. Und das Ergebnis kann sich nicht nur optisch sehen lassen, sondern überzeugt mit vielen intelligenten Details und Ideen, die das Leben in unserer neuen Küche zum wahren Genuss machen.“



## LUX / ARTWOOD ZWEIFACH ÜBERZEUGEND: MIT DESIGN UND FUNKTION

Jeder hat andere Vorstellungen von seiner Traumküche, die alle Wünsche erfüllt. Ihr Fachberater im Küchenstudio richtet sich da ganz nach Ihren individuellen Vorstellungen. Die Kombination LUX und ARTWOOD zum Beispiel kann sich optisch sehen lassen und überzeugt mit vielen intelligenten Details und Ideen, die das Leben in der Küche zu einem wahren Genuss machen.



LUX Quarzgrau Hochglanz  
ARTWOOD Asteiche natur



GRIFBLEISTE 560  
Edelstahl-Optik

- 1 Die optional erhältliche Innenbeleuchtung setzt die Schubkästen und Auszüge in Szene und sorgt für einen noch besseren Überblick.
- 2 32 % mehr Stauraum als bei Standard-Unterschrank – die Planungstiefe 750 mm macht's möglich.

Die Auszugsschränke bieten perfekt organisierten Stauraum bis zu einer Breite von 1200 mm. Und dank der Planungstiefe 750 mm ergeben sich 32% mehr Stauraum als bei Standard-Unterschrank. Und das bei nur 150 mm mehr Platzbedarf an der Wand.






## ORDNUNG IST DAS HALBE KÜCHENLEBEN

„Beim Thema Innenorganisation hat uns das Angebot von Nolte Küchen total überzeugt: Angefangen bei Anti-Rutschmatten bis hin zu variablen Besteck- und Utensilieneinteilungen in Kunststoff oder sogar Echtholz bleiben keine Wünsche offen. Wir haben uns für die Variante in Echtholz Eiche entschieden und unsere Küche komplett ausgestattet – so hat alles seinen festen Platz und die Schubkästen und Auszüge sind perfekt organisiert. Der Eiche Farbton passt dabei hervorragend zum Quarzgrau der Fronten.“



Kunststoff



Echtholz Eiche

Echtholz Esche schwarz

ALLES IN ORDNUNG  
*in der Küche.*

Der schnellste Weg zur perfekten Ordnung in der Küche. Jetzt Infos downloaden:



**nolte**  
KÜCHEN





## FÜR OPTIMALE ARBEITSABLÄUFE

„Um effiziente Abläufe in der Küche zu gewährleisten, haben wir uns bereits bei der Planung Gedanken über die idealen Arbeitswege gemacht. Hier gilt: Der Abstand zwischen den Bereichen Kühlen/Vorratshaltung, Kochen und Spülen sollte nicht mehr als zwei Armlängen betragen, andererseits aber auch genügend Platz für zwei Köche bieten. Das ist in unserer Küche perfekt umgesetzt worden. Und so stehen wir uns beim Kochen nie im Weg.“

## KOCHEN: EIN GEMEINSAMES ERLEBNIS

„Im Mittelpunkt unserer Küche steht das gemeinsame Kochen! Auch bei der Wahl der am besten geeigneten Kochstelle konnten wir uns auf die Erfahrung des Planers und die Möglichkeiten mit einer Nolte Küche verlassen: Hier ist alles möglich, egal ob Induktionskochfelder oder Gas, versenkbare Abzugshauben, Muldenlüfter oder auch die klassische Abzugshaube. Für genau die haben wir uns dann letztlich entschieden, sie passt einfach am besten zu unserer Küche!“



- 1 Integrierter Muldenlüfter.
- 2 Kochfeld mit versenkbarer Tischabzugshaube.





## DAS MASS ALLER DINGE

„Mal ehrlich: Wenn man so wie wir sehr gerne und auch oft kocht, sollte sich die Küche nach uns richten und nicht umgekehrt. Denn nur dann macht die Küchenarbeit auch auf Dauer Spass und Freude.

Gut also, dass wir bei Nolte Küchen nicht nur den Backofen in Sichthöhe einbauen konnten, sondern sogar auch den Geschirrspüler. Fast unnötig zu erwähnen, dass wir selbstverständlich auch die Höhe der Arbeitsfläche nach unseren Wünschen wählen konnten.“



1 Ergonomisch und praktisch: der Backofen in Sichthöhe.

2 Rückenschonend: der hochgebaute Geschirrspüler.



2





## SAUBERKEIT IM HANDUMDREHEN

„Wir kochen beide leidenschaftlich gern und natürlich fallen dabei immer Abfälle und schmutziges Geschirr an. Deshalb war es uns von vorne herein wichtig, die Küche nach der Mahlzeit schnell wieder sauber zu kriegen. Das große Spülbecken mit genügend Abtropffläche ist dabei eine große Hilfe, denn so können wir auch Töpfe, die nicht in die Spülmaschine gehören, bequem und schnell reinigen. In puncto Abfalltrennung haben wir die klassische Variante unter der Spüle gewählt, das ist übersichtlich und erspart uns längere Wege. Und dank der hängenden Abfallsammler müssen wir den Auszug nicht ständig reinigen, weil da nichts versehentlich hineinfallen kann.“





## GEKÜHLT, FRISCH ODER HALTBAR ...

„... in unserer Küche müssen die unterschiedlichsten Dinge untergebracht werden: Von Küchengeräten und Kochgeschirr über Teller und Besteck bis hin zu Vorräten aller Art. Im Apothekerschrank zum Beispiel haben wir alles an Lebensmitteln untergebracht, was ungekühlt ständig zur Hand sein muss. Frische Lebensmittel finden ihren Platz im großen Kühlschrank. Wir haben uns bei der Planung für eine Lösung ohne Ecke entschieden, weil das das Beste für unseren Raum ist. Aber natürlich hätten wir bei Nolte Küchen auch jede Menge clevere Ideen für die Ecke gefunden, wie zum Beispiel die praktische Unterschränkecke LeMans.“



- 1 Praktisch und ein Stauraumwunder:  
der „Klassiker“ Apothekerschrank.
- 2 Praktisch und platzsparend:  
Unterschränkecke LeMans.





## DURCHGEHEND HARMONISCH

„Dieses Detail hat uns besonders überzeugt: Im Gegensatz zu den meisten anderen Herstellern sind bei Nolte Küchen alle Schränke in den 14 Korpusdekoren innen wie außen gleich. Das hört sich erst einmal banal an, hat aber einen riesengroßen Effekt in Punkto Wohnlichkeit: Für unsere Hängeschränke heißt das, dass diese an Stelle von klinischem Weiß auch innen das Holzdekor haben. Darüber freue ich mich jedes mal, wenn ich den Schrank öffne. Weiterhin gibt es da noch die so genannte Dichtkante an der Korpusvorderseite. Die sorgt dafür, dass weniger Staub ins Schrankinnere dringt.“



- 1 Für weniger Staub im Schrankinneren sorgt die Dichtkante, die den Korpus nach vorne abschließt.
- 2 Innen wie außen perfekt nicht nur für Holzdekore, sondern auch für Beton und Uni-Farben.





## QUALITÄT IST EINE FRAGE DER DETAILS

Wir kennen in Qualitätsfragen keine Kompromisse. Strenge Prüfungen sind die Grundlage dafür, dass Ihre Küche auch nach langjähriger Nutzung sicher und zuverlässig funktioniert. Das garantiert Ihnen auch das GS-Prüfzeichen für Nolte Küchen. Wichtiger als das ist für Sie allerdings das tägliche Erleben der hohen Qualität Ihrer Nolte Küche, die in vielfältigen Details und Besonderheiten spürbar wird.

## FEST IN NOLTE KÜCHEN INTEGRIERT: VERANTWORTUNG UND ÖKOLOGIE

Natürliche Ressourcen schonen, Luft und Wasser sauber halten und die Nachhaltigkeit fördern. Seit Jahren drei wichtige Säulen für verantwortungsvolles, ökologisches Handeln, bei Nolte Küchen. Zum Beispiel mit modernen Filteranlagen für eine schadstofffreie Fertigung oder mit umweltfreundlichen, recycelbaren Verpackungen und mit dem Einsatz von Holz ausschließlich aus nachhaltiger verantwortungsvoller Waldwirtschaft. Was die Emissionen von Schadstoffen angeht, unterschreiten unsere Werkstoffe die gesetzlichen Anforderungen deutlich. Beste Voraussetzungen für gesundes Wohnen.

Für unser Umwelt-Engagement haben wir durch Zertifizierungen und Prüfzeichen in allen wichtigen Bereichen auch von offizieller Seite Bestätigung erhalten – was uns besonders stolz macht. Wir sind als einer der Ersten unserer Branche FSC®-zertifiziert und verfügen über die Zertifizierung PEFC™.







Eva Brenner,  
Dipl.-Ing. Innenarchitektur,  
bekannt aus der TV Sendung  
„Zuhause im Glück“.



## Für das *Leben* in der Küche ...

... ist eine Aussage, die Sie bei Nolte Küchen durchaus wörtlich nehmen dürfen und die mich als Planerin jeden Tag aufs Neue wieder begeistert. Hier finden Sie alles, um Ihre Traumküche wahr werden zu lassen: für nahezu jedes Budget, jeden Anspruch und immer in bester Qualität – made in Germany.

